



GOODS original parts - fitting manual


G6-00104 (G6-00114) ハンドルストッパー装着



* 付属のハンドルストッパーを用意します。
(ブロックは取り外しておきます)



* 図のようにステムに装着します ※固定する際はセンターに合わせるように



* 図左のボルトは純正ボルト使用。図右は内側にブロックをセットし、ボルト止めします。



* 各部ボルトを本締めします ※多少遊びが御座いますので、センターがずれないようにご注意ください