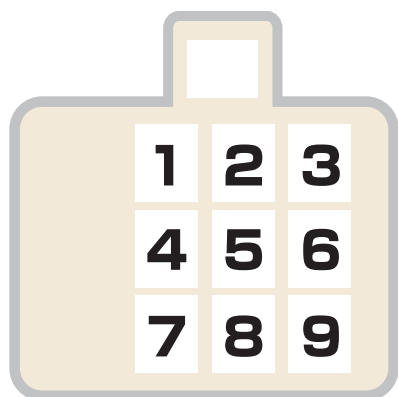


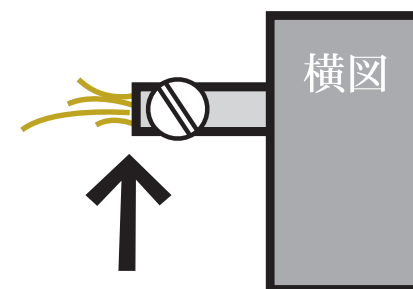
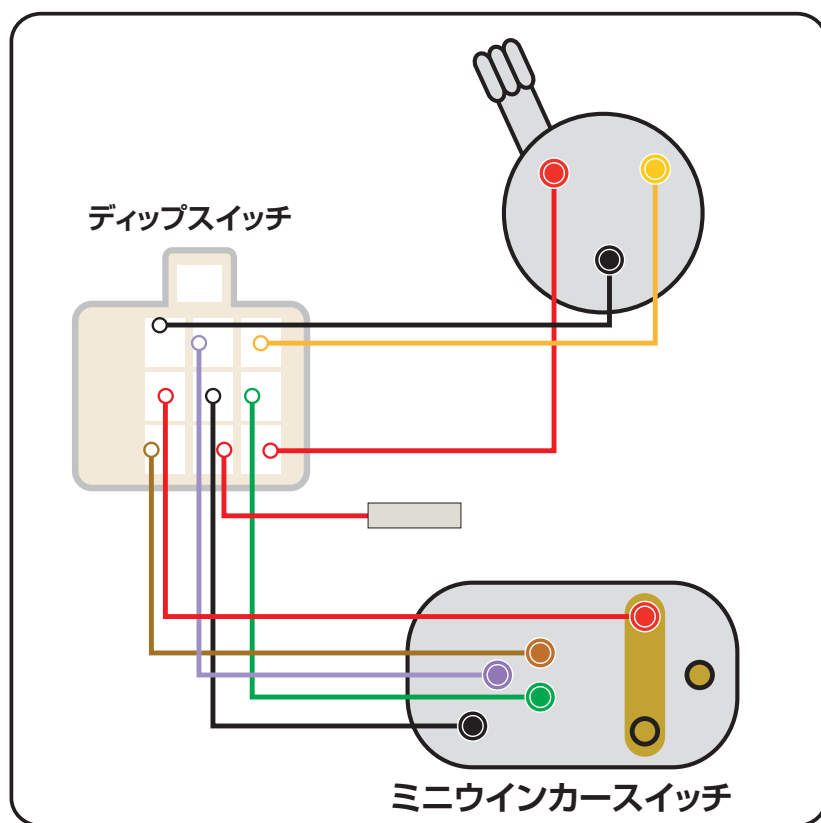
GOODS original parts - fitting manual

G7-00050/ ミニウインカー&ディップスイッチ用 カプラーオンハーネス SR400/500 (85-00)

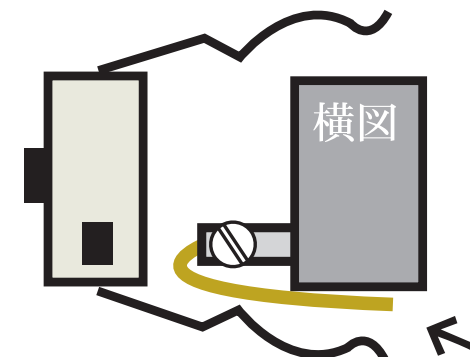
ハーネスは好みの長さでカットして下さい。
被覆を剥き、スイッチ側の各対応位置(下図参照)へ挿しこみビスで固定下さい。



1. Hライト LOW
2. ホーン
3. Hライト Hi
4. ウインカーリレー
5. アース
6. Rウインカー
7. Lウインカー
8. プラス電源(FREE)
9. Hライト プラス電源



線が出ていると不具合の原因となりますので
出ないようにカットしてください。



アース線の皮は長めに剥き、配線自体を
カバーと一緒にハンドルにクランプさせます